

2009年重庆市北碚区 国民经济和社会发展统计公报

重庆市北碚区统计局

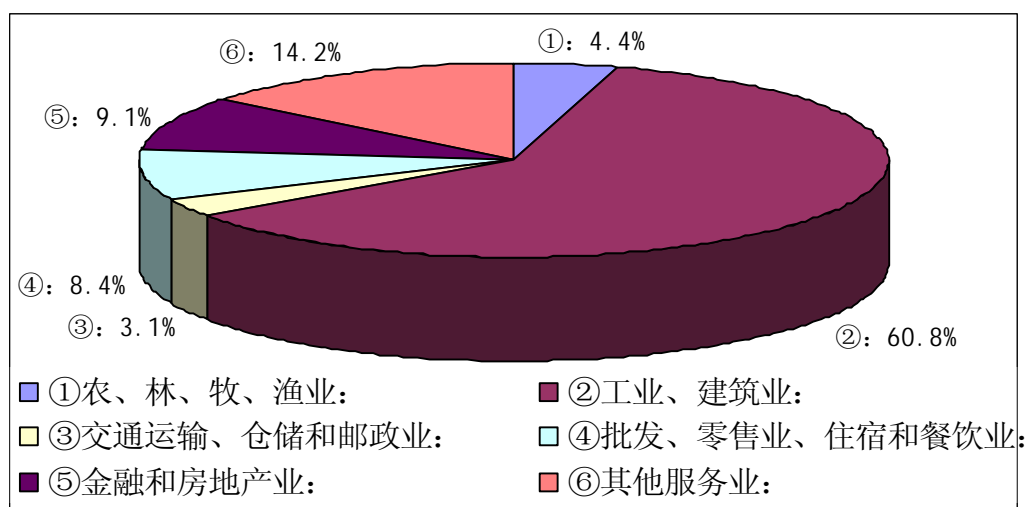
二〇一〇年二月

2009年，是新世纪以来经济社会发展困难最多、挑战最大的一年，也是全区发展成就最显著的一年。全区人民在区委、区政府的坚强领导下，认真实践科学发展观，围绕“314”总体部署和“一极两区”总体目标，全面贯彻落实国发3号文件精神，万众一心，克难奋进，积极应对国际金融危机，全力以赴保增长、保民生、保稳定，实现了经济持续快速发展，综合成效明显提升，各项社会事业全面协调发展，城乡人民生活水平显著提高。

一、综合

初步核算，2009年全区实现地区生产总值192.36亿元，提前一年完成“十一五”规划目标，按可比价格计算，比上年增长17.0%，增幅居主城九区第二。其中，第一产业增加值8.40亿元，增长4.5%；第二产业增加值117.06亿元，增长19.1%；第三产业增加值66.89亿元，增长15.4%。三次产业结构进一步优化，比例为4.4:60.8:34.8。三次产业对经济增长的贡献率分别为1.1%、63.7%、35.2%，分别拉动全区经济增长0.2、10.8、6.0个百分点。按常住人口计算，2009年全区人均生产总值达26525元，比上年增长14.5%。

图 1 2009 年北碚区 GDP 结构图



二、农业

2009 年，在国家一系列惠农政策的影响下，全区农民生产积极性提高，新农村建设稳步推进，农业经济实现平稳增长。全年全区实现农林牧渔业总产值 12.29 亿元，比上年增长 4.2%。全年粮食播种面积 17408 公顷，粮食产量达 94288 吨，其中稻谷 43027 吨。主要肉类总产量 11947 吨，增长 2.7%，其中猪肉产量 9631 吨，增长 2.6%。水产品产量 4287 吨，增长 12.3%。蔬菜产量 165863 吨，增长 4.9%。全年完成 1.31 万亩农业综合土地治理和 3727 户农户“一建三改”，农村土地集中经营度达 23%。

表一 2009 年主要农产品产量

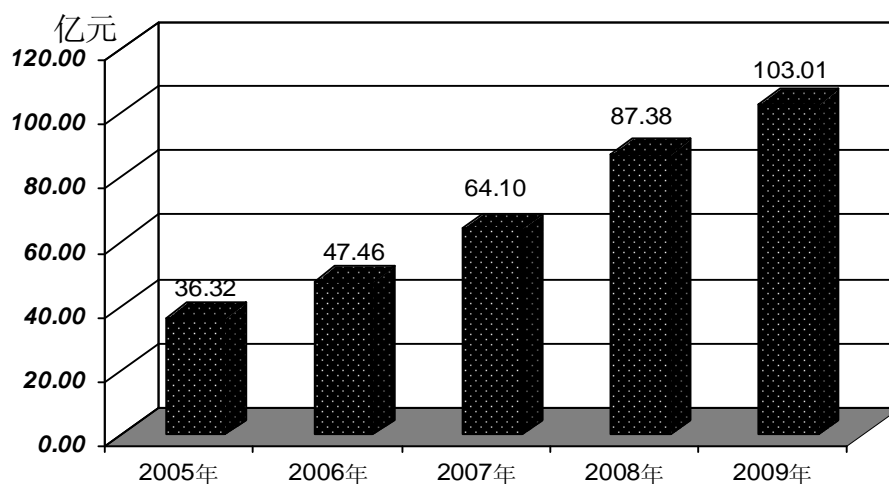
产品名称	单位	产量	比上年增长 %
粮食产量	吨	94288	-1.5
油料产量	吨	1216	23.1
蔬菜产量	吨	165863	4.9
牛奶产量	吨	5383	7.8

水果产量	吨	14510	7.7
生猪出栏	头	130534	2.4
草食性牲畜	只	53542	5.5
家禽出栏	万只	137.2	3.4
肉类总产量	吨	11947	2.7
#猪肉	吨	9631	2.6
水产品产量	吨	4287	12.3

三、工业

2009年，全区认真执行中央和市委、市政府刺激经济增长的一系列政策措施，全力止滑促增，工业经济实现逆势发展。年末全区规模以上工业企业达到**345**家，完成工业增加值**103.01**亿元，增长**22.0%**，增幅居主城九区第三。其中轻工业增加值**36.10**亿元，增长**17.5%**；重工业增加值**66.91**亿元，增长**24.6%**。大中型工业企业完成工业增加值**60.60**亿元，增长**5.9%**，占规模以上工业企业增加值的**58.8%**。

图2 2005-2009年全区规模以上工业增加值变化图



全年规模以上工业企业实现总产值 333.74 亿元，比上年增长 23.3%，其中新产品产值 177.29 亿元，增长 24.4%，新产品产值占全区规模以上工业企业总产值的 53.1%。实现出口交货值 27.46 亿元，增长 5.6%。完成销售产值 326.32 亿元，增长 21.5%。产销衔接良好，工业产品产销率达到 97.8%。实现规模以上工业企业利润总额 15.42 亿元，比上年增长 3.9%，完成利税 28.33 亿元，增长 11.1%。工业经济效益创历史新高，达到 214.1%，比上年提高 11.1 个百分点。全员劳动生产率 168154 元/人，增长 19.4%。

表二 2009 年主要工业产品产量

主要产品名称	单位	产量	比上年增长 %
原煤	万吨	146.53	19.4
发电量	万千瓦小时	27316	22.0
水泥	万吨	191.8	12.7
日用玻璃制品	万吨	11.3	6.9
钢材	万吨	26.89	37.7
布	万米	15425.16	-5.2
自动化仪表及系统	万台	31.34	7.8
光学仪器	万台	447.28	40.7
汽车摩托车配件	亿元	66.41	33.1
摩托车	辆	490901	10.7
汽车（不含农用车）	辆	58854	4.5

四、城市建设和环境保护

2009年，全区认真贯彻落实市委、市政府“五个重庆”建设的部署，全力推进“幸福北碚”五大工程。全年拆迁城市危旧房15.05万平方米，改造工矿棚户区6.01万平方米；完成居住区综合整治125万平方米；建购廉租房5.09万平方米；建成巴渝新居670户和农村康居点21个；扩建市民广场2.5万平方米。年末全区建成区面积达37.55平方公里，市政道路长度达63.77公里，道路面积157万平方米。园林绿地面积达1954公顷，比上年增加174公顷，其中公共绿地面积为925公顷，新增128公顷。建成区绿化覆盖面积为1620公顷，覆盖率达43.1%。人均公共绿地面积新增2.11平方米，达20.78平方米。新增城镇人口2.54万人，城镇化率达73.5%，比上年提高2.26个百分点。

2009年，全区继续全面推进“蓝天”、“碧水”、“绿地”、“宁静”四大行动，全力提升人居环境质量。全年嘉陵江北碚段水质控制在国家三类标准以内，城区饮用水源地水质主要指标达标率达到100%，城区环境空气质量满足国家二级标准及以上天数338天，占总天数的92.6%，“蓝天”数连续十年位居主城第一。区域环境噪声平均值54.3分贝，功能区噪声值51.2分贝，道路交通噪声值为63.6分贝。

五、固定资产投资

2009年，全区不断加大固定资产投资项目推进力度，固定资产投资保持了快速增长态势。全年全社会固定资产投资突破200亿元大关，达到206.12亿元，实现两年翻番，比上年增长44.1%，增幅居主城九区第一。其中建设与改造投资168.58亿元，增长

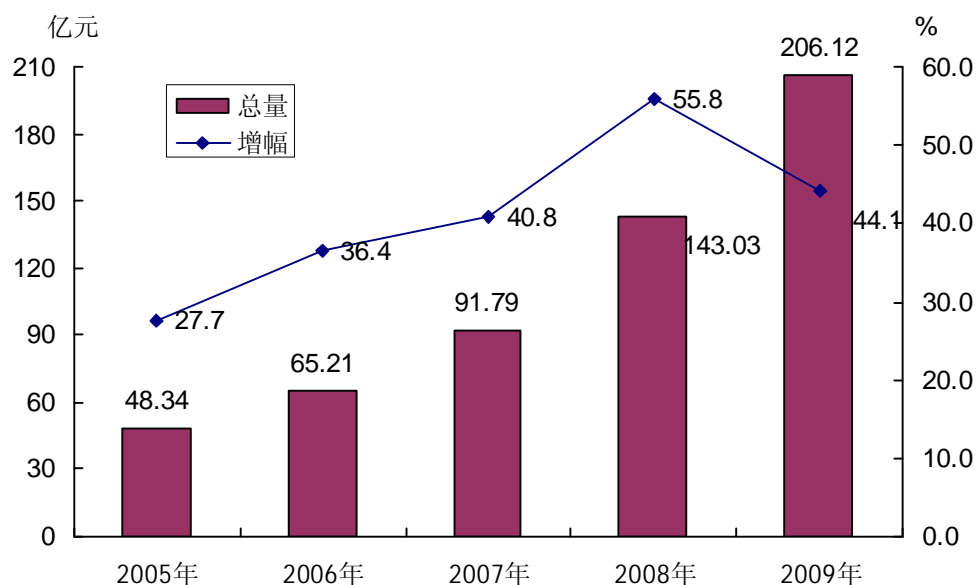
47.6%；城镇投资 196.29 亿元，增长 48.6%。

分产业看，由于“森林城市”项目开展迅速，投资量大，第一产业完成投资 10.23 亿元，是上年的 16 倍；第二产业完成投资 81.29 亿元，增长 54.5%；第三产业完成投资 114.6 亿元，增长 27.7%。分行业看，工业完成投资 80.22 亿元，增长 52.7%；制造业完成投资 68.80 亿元，增长 53.6%；水利、环境和公共设施业完成投资 44.38 亿元，增长 37.9%；交通运输、仓储和邮政业完成投资 15.00 亿元，增长 5.0%。

全区 106 个重点项目累计完成投资 131.71 亿元，占全社会固定资产投资的 63.9%。其中，交通及城市基础设施项目投资 23.53 亿元、新型工业化项目投资 38.03 亿元、生态环保及农业与新农村建设项目投资 17.32 亿元，分别占全社会固定资产投资的 11.4%、18.5%和 8.4%。

全年实现房地产开发投资 37.54 亿元，比上年增长 30.5%。房地产开发投资占全社会固定资产投资的比重为 18.2%，拉动全社会投资增长 6.1 个百分点。房地产业实现增加值 11.05 亿元，增长 24.3%，对经济增长的贡献率为 7.9%，拉动经济增长 1.3 个百分点。

图 3 2005 - 2009 年全区固定资产投资总额及增幅



六、交通、邮电、旅游

2009年，全区认真围绕“661123”统筹城乡综合交通规划，全力推进“便捷工程”建设。全年改、扩建城乡道路**184.38**公里，碚青路、龙凤路等干线公路顺利完成改造。年末，绕城高速、中环快速干道蔡家段、三溪口立交建成通车，北环主线收费站外移，出租车正式驻碚运营，北碚与重庆主城核心区完全融为一体。年末全区公路里程达**1144.56**公里（含农村道路），其中高速公路**57.82**公里，一级公路**16.94**公里，二级公路**90.47**公里。镇村农村公路通达率达**100%**。全年完成货运量**1307.7**万吨，比上年增长**2.0%**；货物周转量**114743**万吨公里，增长**11.2%**。完成客运量**2333.60**万人，比上年增长**17.3%**，客运周转量**62530**万人公里，增长**9.5%**。

全年完成邮电业务总量**23004**万元，比上年下降**6.3%**。年末固定电话用户达到**18.17**万户；新增移动电话用户**4.05**万户，

年末达 **50.06** 万户。电话普及率达 **107.3** 部/百人，比上年增加 **7** 部/百人。信息网络高速发展，年末全区计算机互联网宽带接入用户达 **7.20** 万户，新增 **1.89** 万户。

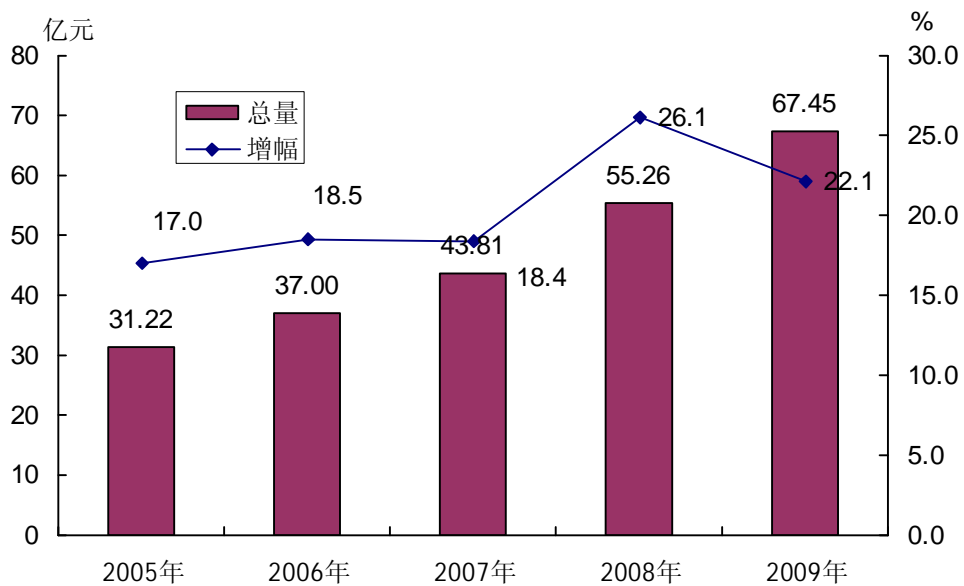
2009 年全区紧紧围绕“旅游活区”战略，积极策划打造旅游项目，扩大旅游市场，促推旅游产业不断升级。缙云山·国际温泉度假区一期、重庆旅游教育培训基地动工开建；北温泉柏联 SPA 如期开业，并在全市“五方十泉”项目考评中名列第一；颐尚温泉通过国家“**4A**”级景区验收；天香苑二期、缙云山宾馆改造项目建成营业；在首届“中国西部旅游产业博览会”上，我区荣获“最佳展台奖”、“优秀人气奖”和“优秀花车奖”三项大奖，签约项目金额 **113** 亿元。全年全区共接待游客 **851.39** 万人次，比上年增长 **23.9%**；实现旅游综合收入 **21.90** 亿元，增长 **27.3%**。

七、国内贸易

2009 年，全区认真贯彻落实中央扩内需、保增长政策，大力实施农村“万村千乡市场工程”和城市社区“双进工程”，建设改造社区商业网点 **195** 个，完成 **20** 个镇级超市和 **129** 个村级农资便民店、**1** 个区级配送中心的建设改造，实现商贸综合服务网点城乡全覆盖。全区 **124** 个“家电下乡”备案销售网点累计销售家电下乡产品 **1.47** 万台，实现销售额 **2911** 万元，兑付补贴资金 **376** 万元，补贴兑付率达 **99%**；**18** 家“汽摩下乡”备案销售网点累计售出汽摩产品 **2271** 台，实现销售额 **2498** 万元，兑付补贴 **261** 万元。随着宏观经济环境逐步向好，市民消费信心不断增强，消费品市场呈现良好发展态势。全年全区实现社会消费品零售总额

67.45 亿元，比上年增长 22.1%。分行业看，批发和零售业零售额 56.94 亿元，增长 20.8%，其中限额以上企业零售额增长 38.8%；住宿和餐饮业零售额 9.95 亿元，增长 24.5%，其中星级企业零售额增长 43.3%。

图 4 2005 - 2009 年全区社会消费品零售总额及增幅



八、对外经济

2009 年，全区大力推进对外开放与合作，与市级部门签订战略合作协议 6 个，争取到全市服务外包城市示范区、国家级承接光机电仪加工贸易梯度转移示范园等 6 个示范区试点。引进美国通用电气、国机集团、中铁建等国内外 500 强企业落户北碚。年末，全区外贸进出口企业达到 169 家，比上年增长 12 家，完成外贸进出口总额（海关数）16999.86 万美元，其中出口总额 16079.12 万美元，增长 7.9%，增幅居主城九区第一。在出口产品中，机电产品类占 70.5%，医药化工占 6.2%，光学电子占 11.3%，农产品占 9.4%。

全年新引进招商项目 42 个，协议引资 208.23 亿元，实际到位资金 132.4 亿元。全年实际利用外资 9087 万美元，增长 272.3 %。利用内资 54.23 亿元，增长 48.2%。

九、财政与金融

2009 年，全区完成地方预算内财政收入 15.22 亿元，实现两年翻番，比上年增长 43.5%。其中，一般预算收入完成 11.50 亿元，增长 48.0%。实现区级税收 5.55 亿元，增长 14.4%，其中营业税、增值税、所得税 3 大主体税种合计完成 2.68 亿元，增长 20.1%。地方预算内财政支出 26.66 亿元，比上年增长 37.4%，其中一般预算支出 22.04 亿元，增长 45.0%。

2009 年，全区金融业实现增加值 6.44 亿元，同比增长 26.1%，增幅居各行业之首，拉动经济增长 0.9 个百分点。10 家在碚银行单位营业网点达到 107 个，年末人民币各项存款余额达到 246.94 亿元，比年初增加 57.75 亿元，增长 30.5%。其中企业存款余额为 99.59 亿元，增长 48.3%；城乡居民储蓄存款余额为 146.52 亿元，增长 20.1%。人民币各项贷款余额达到 183.72 亿元，比年初增加 62.05 亿元，增长 51.0%，增幅创直辖以来新高，其中公司贷款 134.42 亿元，增长 62.5%。

十、科学技术和教育

2009 年，全区以生产力促进中心和成果转化中心为平台，切实增强区域科技创新和成果转化能力。全年共有 9 家企业被评为国家级高新技术企业，42 个产品被评为高新技术产品；1 个项目被市科委立为科技攻关项目，2 个项目被定为重庆市重大专项子项目；8 家企业获得国家科技型中小企业创新基金项目资金 515 万

元。年末，全区具有独立法人资格的各类科研机构**31**所，全年实施国家级科研项目**66**项，市级项目**73**项。全年全区专利申请量达**647**件，比上年增长**142.3%**，其中发明专利**251**件，增长**136.8%**，实用新型专利**292**件，增长**178.1%**，外观设计专利**104**件，增长**85.7%**；获得专利授权**265**件，比上年增长**58.7%**，其中发明专利**42**件，增长**31.3%**，实用新型专利**153**件，增长**75.9%**，外观设计专利**70**件，增长**45.8%**。

年末全区普通高等教育学校**2**所，招收本、专科学生**9969**人，比上年下降**4.0%**；招收研究生**3399**人，增长**15.9%**。年末全区本、专科在校学生达**4.11**万人，比上年下降**3.3%**；在校研究生**0.93**万人，增长**11.8%**；普通中专**2**所，招生**1539**人，在校学生**5267**人；普通中学**23**所，招生**1.22**万人，在校学生**3.45**万人；小学**62**所，招生**0.38**万人，在校学生**2.68**万人。小学学龄儿童入学率和初中入学率均为**100%**，高考本科上线率为**60.9%**。

十一、文化、卫生、体育

2009年，全区以庆祝建国**60**周年文化活动为主线，大力实施统筹城乡文化发展工程，推动全区文化健康协调发展。年内顺利通过全国文化先进区复查；区文化馆艺术团获得第十一届香港国际音乐舞蹈艺术大赛“金紫荆花奖”最高奖和新加坡第四届世界音乐舞蹈艺术大赛“金狮奖”最高奖；《北碚区“缙云之声”合唱节》荣获全国首批“群众文化品牌”称号。全年全区建设**6**个镇综合文化站，建成开放重庆人文美术馆，成功举办重庆市第五届青年艺术大赛，顺利开展第三次全国文物普查，并在全市率先完成**79**项非遗项目的第二次普查，公布第二批区级非遗保

护名录 21 项。通过继续实施电影惠民工程，为中小学、行政村和社区放映影片 2048 场，实现一村一月放映一场电影全覆盖。2009 年，全区新发展有线电视用户 2000 多户，年末有线电视用户达 12.7 万户，119 个行政村全部实现有线电视联网，有线电视通村率达 100%，通社率达 95.5%，广播电视综合人口覆盖率达 99.73%。年末全区拥有文化馆（站）13 个，拥有博物馆 1 个，公共图书馆藏书达 88.8 万册。

2009 年，全区围绕“健康北碚”建设，认真实施卫生行动“六大工程”。在全市率先开展农民免费体检及建档工作，有力推进母乳喂养工程，设立“农村卫生人才远程培训工程”教育培训点 15 个，改扩建镇级卫生院 12 个，村级公共卫生服务站实现全覆盖，甲型 H1N1 流感得到有效防控。年末全区拥有卫生机构 36 个，其中医院 14 个，卫生院 10 个。卫生机构床位 2870 张，其中医院床位 2590 张，卫生院床位 206 张。拥有卫生技术人员 3112 人，比上年增长 15.9%，其中执业医师 1143 人，增长 24.4%。全区每千人拥有卫生技术人员 5 人。

2009 年，我区成功承办全国新年群众登高活动和全市首届“健康校园”大中小学生运动会，连续三年被评为全国全民健身先进区。年末全区拥有体育场地 725 个，其中标准体育场地 366 个；拥有全民健身路径 55 条；建成中小学塑胶运动场 9 片，全区体育场地使用面积达到 69.20 万平方米，体育健身场地人均占地面积 1.02 平方米。全民经常参加体育锻炼人数达到 42.5%，在重庆市首届健身气功比赛中，摘得 4 金 1 银，全区《体质健康标准》实施面达 100%。

十二、人口、人民生活和社会保障

2009年，全区出生人口4057人，人口出生率为6.13‰，人口自然增长率为-0.28‰。年末全区户籍总人口63.58万人，比上年下降0.7%；常住人口73.14万人，比上年增长1.7%，其中城镇人口达53.76万人，增长5.0%。城镇化率73.5%，比上年提高2.3个百分点。

全年城市居民人均可支配收入17184元，比上年增长9.45%，增幅居主城九区第二，扣除价格因素，实际增长11.3%。人均消费性支出12698元，增长9.2%，其中食品支出增长4.3%，交通和通信支出增长9.3%，衣着支出增长16.3%，娱乐教育文化支出增长9.5%。城市居民家庭恩格尔系数为35.8%，比上年下降1.7个百分点。城市居民人均住房建筑面积45平方米，比上年增加3平方米。

全年农村居民人均纯收入6179元，比上年增长11.74%，增幅居主城九区第一，扣除价格因素，实际增长13.6%。人均生活消费支出5116元，增长10.1%，其中食品支出增长11.5%，交通通讯支出增长23.4%，居住支出增长8.9%。农村居民家庭恩格尔系数为45.8%，比上年下降1.4个百分点。农村居民人均住房面积43.12平方米，比上年增加1.86平方米。

年末，全区失业保险参保人数6.01万人，其中企业4.83万人，全年征收失业保险基金3228万元，发放失业保险金3016万元；城镇基本养老保险参保人数达8.93万人，征收养老金74402万元，发放养老金78687万元；生育保险参保人数达4.22万人，共征收生育保险基金516万元，发放生育保险基金251万元；工

工伤保险参保人数 **8.36** 万人，征收工伤保险基金 **2002** 万元，发放工伤保险金 **2197** 万元。新型农村合作医疗参合人数达 **31.68** 万人，获得新农合补偿人次 **35.24** 万人次，补偿受益率 **111.2%**，比上年提高 **31.4** 个百分点。**新农合参合率 99.01%，全市第四**

2009 年，全区加大了社会救助工作力度，**2.29** 万人享受低保，其中农村低保人员 **1.23** 万人；全年发放低保金 **3487** 万元，其中农村低保金 **834** 万元；**1.28** 万名残疾人享受残疾人救助金 **26** 万元。年末全区有各类社会福利院 **25** 个，福利床位 **2014** 张，收养 **1223** 人，各类社区建设服务设施 **81** 个。

2009 年，全区落实再就业小额贷款 **131** 户，发放金额 **1844** 万元，促进就业再就业 **712** 人，比 2008 年多贷出 **1456** 万元。年末，全区从业人员达到 **35.32** 万人，比上年增加 **0.93** 万人。全年新增就业岗位 **17515** 个，城镇登记失业人员就业 **8099** 人，年末实有登记失业人员 **2390** 人。年末城镇登记失业率为 **1.91%**。

注：本公报为初步统计数，最终数据以《北碚统计年鉴 2010》为准。其中，增加值绝对数按现价计算，增长速度按可比价计算。

2009 年北碚区国民经济主要统计指标

指标名称	单位	2009 年	比上年增长 %
年末户籍总人口	万人	63.58	-0.7
#非农业人口	万人	31.24	1.2
常住人口	万人	73.14	1.7
#城镇人口	万人	53.76	5.0
城镇化率	%	73.5	2.26 点
国内生产总值（现价）	万元	1923567	17.0
第一产业	万元	83989	4.5
第二产业	万元	1170639	19.1
#工业	万元	1002479	18.1
第三产业	万元	668939	15.4
# 交通运输、仓储和邮政业	万元	58713	3.3
批发和零售业	万元	102053	20.9
住宿和餐饮业	万元	59469	16.3
金融业	万元	64395	26.1
房地产业	万元	110546	24.3
其他服务业	万元	273763	11.2
人均生产总值	元	26525	14.5
常用耕地面积	公顷	14205	-0.8
农林牧渔业总产值（现价）	万元	122912	4.2
粮食总产量	吨	94288	-1.5
肉类总产量	吨	11947	2.7
蔬菜产量	吨	165863	4.9

指标名称	单位	2009年	比上年增长%
规模以上工业主要指标			
工业总产值	亿元	333.74	23.3
工业增加值	亿元	103.01	22.0
工业利润总额	亿元	15.42	3.9
工业利税总额	亿元	28.33	11.1
工业产品产销率	%	97.8	-1.6点
经济效益综合指数	%	214.1	11.1点
全社会货物运输量	万吨	1308	2.0
全社会客运总量	万人	2334	17.3
邮电业务总量	万元	23004	-6.3
全社会固定资产投资	亿元	206.12	44.1
社会消费品零售总额	亿元	67.45	22.1
地方预算内财政收入	万元	152166	43.5
地方预算内财政支出	万元	266614	37.4
金融机构本外币存款余额	亿元	247.90	30.3
金融机构人民币存款余额	亿元	247.13	30.6
#城乡居民储蓄存款余额	亿元	146.52	20.1
金融机构本外币贷款余额	亿元	187.01	53.0
金融机构人民币贷款余额	亿元	183.72	51.0

指标名称	单位	2009年	比上年增长%
进出口总额(海关数)	万美元	16999.86	-12.2
#出口	万美元	16079.12	7.9
实际利用外资	万美元	9087	272.3
实际利用内资	亿元	54.23	48.2
公共图书馆藏书	万册	88.8	0.7
在岗职工年平均工资	元	32212	12.0
城市居民人均可支配收入	元	17184	9.45
城市居民人均生活消费性支出	元	12698	9.2
农民人均纯收入	元	6179	11.74
农村居民人均生活消费性支出	元	5116	10.1
人口自然增长率	%	-0.28	0.08点
人均公共绿地面积	平方米	20.78	11.3
森林覆盖率	%	35.4	1.5点
城镇登记失业率	%	1.91	0.5点
广播覆盖率	%	99.70	0.04点
电视覆盖率	%	98.92	0.06点
普通中小学学校数	个	85	-2.3
普通中小学在校生人数	万人	6.13	-3.0
普通中小学专任教师数	人	4354	1.0

注：国内生产总值指数、农林牧渔业总产值指数用可比价计算。