

2010年重庆市北碚区 国民经济和社会发展统计公报

重庆市北碚区统计局

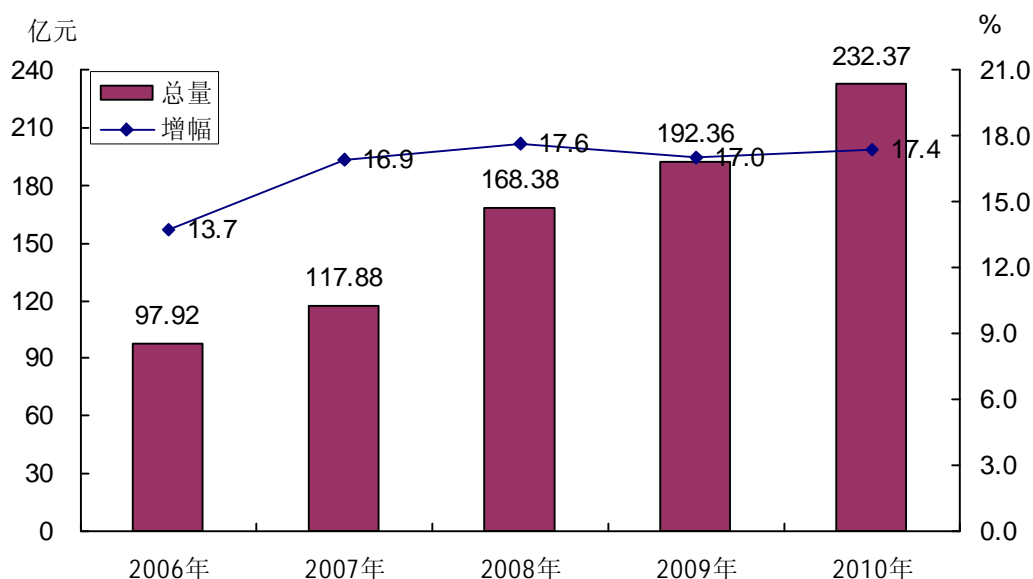
二〇一一年二月

2010年，是“十一五”收官之年，也是谋划“十二五”发展的关键之年。全区人民在区委、区政府的坚强领导下，深入贯彻落实科学发展观，围绕建设“一极两区”、打造“幸福北碚”的目标，全面落实“314”总体部署和国发3号文件精神，抢抓“外环时代”和“两江新区”的历史性机遇，解放思想，开拓创新，狠抓工作落实，实现了全区经济社会又好又快发展，为“十一五”划上了圆满句号。

一、综合

初步核算，2010年全区实现生产总值232.37亿元，是“十五”末的2.7倍，按可比价格计算，比上年增长17.4%，增幅居主城九区第二。其中，第一产业增加值9.47亿元，增长5.5%；第二产业增加值147.07亿元，增长22.7%；第三产业增加值75.83亿元，增长9.8%。三次产业结构进一步优化，比例为4.1：63.3：32.6。三次产业对经济增长的贡献率分别为1.4%、79.2%、19.4%，分别拉动全区经济增长0.2、13.8、3.4个百分点。

图 1 2006—2010 年全区生产总值及其增幅



二、农业

2010年，在国家强农惠农政策有力支持的背景下，我区启动实施促农增收工程，大力调整农业产业结构，农民收入持续增长，农村经济健康发展。全年全区实现农林牧渔业总产值 13.80 亿元，比上年增长 6.1%。全年粮食播种面积 16931 公顷，粮食产量达 93098 吨，其中稻谷 42700 吨；主要肉类总产量 11824 吨，其中猪肉产量 9306 吨；水产品产量 4500 吨，增长 5.0%；蔬菜产量 201805 吨，增长 21.7%。完成集体林权制度主体改革和农村土地确权颁证工作。在全市率先开展农村土地承包经营权反担保质押贷款，农村土地流转体系不断完善。

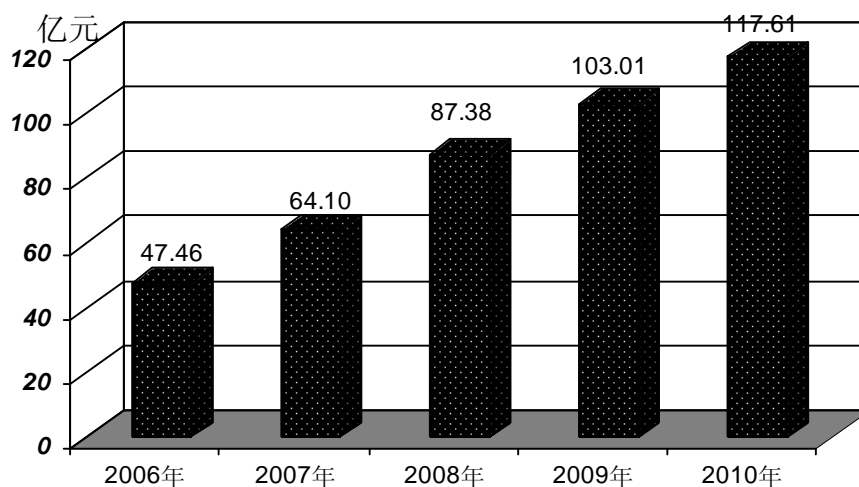
表一 2010 年主要农产品产量

产品名称	单位	产量	比上年增长%
粮食产量	吨	93098	-1.3
油料产量	吨	1191	-2.1
蔬菜产量	吨	201805	21.7
牛奶产量	吨	5737	6.6
水果产量	吨	15346	5.8
生猪出栏	头	126800	-2.9
家禽出栏	万只	144.57	5.4
肉类总产量	吨	11824	-1.0
#猪肉	吨	9306	-3.4
水产品产量	吨	4500	5.0

三、工业

2010 年，全区继续强力实施工业强区战略，坚持“抓机遇求发展、抓重点求突破、抓落实求成效”，着力“打基础、建平台、增后劲”，全区工业经济持续快速健康发展。年末全区规模以上工业企业达到 363 家，完成工业增加值 117.61 亿元，增长 24.0%。其中轻工业增加值 38.38 亿元，增长 0.1%；重工业增加值 79.23 亿元，增长 38.2%。大中型工业企业完成工业增加值 68.98 亿元，增长 17.2%，占规模以上工业企业增加值的 58.7%。

图 2 2006—2010 年全区规模以上工业增加值变化图



全年规模以上工业企业实现总产值 424.44 亿元，比上年增长 28.4%，其中新产品产值 210.25 亿元，增长 21.2%，新产品产值率达到 49.5%；完成销售产值 415.95 亿元，增长 29.9%，工业产品产销率达到 98.0%；实现利润总额 17.48 亿元，增长 11.3%，完成利税 31.10 亿元，增长 8.4%；工业经济效益综合指数达到 219.3%，比上年提高 1.8 个百分点；全员劳动生产率 177306 元/人，增长 6.4%。

表二 2010 年主要工业产品产量

主要产品名称	单位	产量	比上年增长%
原煤	万吨	123.47	-18.5
发电量	万千瓦小时	25730.70	-5.8
水泥	万吨	314.40	63.9
日用玻璃制品	万吨	11.65	3.0
钢材	万吨	17.92	-33.3

布	万米	10569.32	-31.5
自动化仪表及系统	万台	23.88	-2.5
光学仪器	万台	426.18	-4.7
汽车摩托车配件	亿元	84.66	27.2
摩托车	辆	522035	6.3
汽车（不含农用车）	辆	57915	30.6

四、城市建设和环境保护

2010年，全区继续深入贯彻落实市委、市政府“五个重庆”建设的部署，加快建设“一极两区”，着力打造“幸福北碚”。完成新一轮区级土地利用总规修编，在全市率先创建“无违社区”。开工建设公租房108万平方米，建成城市危旧改安置房10万平方米和廉租房6.15万平方米。完成1.83公里城市主干道综合整治。年末全区建成区面积达43.85平方公里，市政道路长度达67.44公里，道路面积97.44万平方米。园林绿地面积达2171公顷，比上年增加217公顷，其中公共绿地面积为945公顷，新增80公顷。建成区绿化覆盖面积为1897公顷，覆盖率达43.3%。人均公共绿地面积新增1.07平方米，达21.2平方米/人。

2010年，全区继续全面推进“蓝天”、“碧水”、“绿地”、“宁静”四大行动，辖区环境质量始终保持在主城九区最优水平。全年嘉陵江北碚段水质控制在国家三类标准以内，城区饮用水源地水质达标率达到100%，治理水土流失面积16平方公里，城区环境空气质量满足国家二级标准及以上天数

336 天,占总天数的 92.1%。空气污染指数 (API 指数) 为 66, 为主城区最低。城区污水集中处理率 85%, 垃圾无害化处理率 100%。区域环境噪声平均值 54.6 分贝, 功能区噪声值 44.7 分贝, 道路交通噪声值为 63.0 分贝。

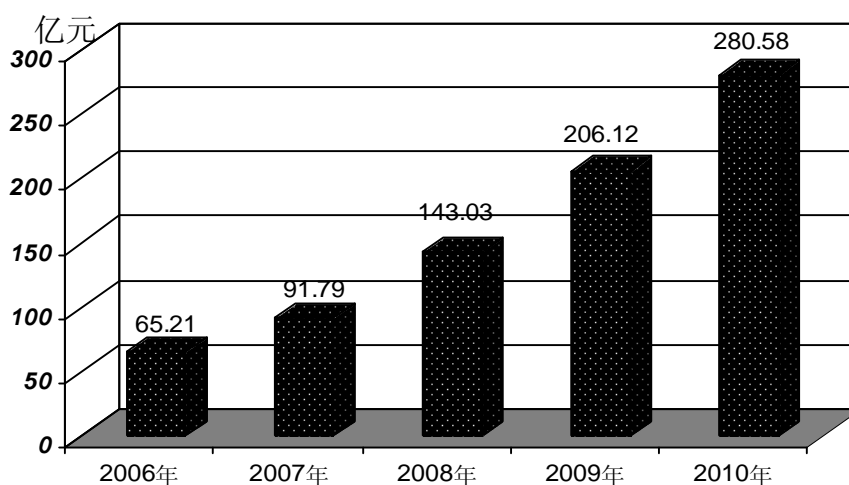
五、固定资产投资

2010 年, 全区不断加大固定资产投资项目推进力度, 抓项目, 促投资, 固定资产投资保持了快速增长态势。全年完成全社会固定资产投资 280.58 亿元, 比上年增长 36.1%, 增幅居主城九区第二。其中建设与改造投资 225.47 亿元, 增长 33.8%。

分城乡看, 城镇投资 265.06 亿元, 增长 35.0%; 农村投资 15.52 亿元, 增长 58.0%。分产业看, 第一产业完成投资 10.83 亿元, 增长 5.9%; 第二产业完成投资 101.75 亿元, 增长 25.2%; 第三产业完成投资 167.99 亿元, 增长 46.6%。分行业看, 工业完成投资 98.57 亿元, 增长 22.9%, 其中, 制造业完成投资 86.90 亿元, 增长 26.3%; 水利、环境和公共设施业完成投资 49.31 亿元, 增长 11.1%; 交通运输、仓储和邮政业完成投资 32.38 亿元, 增长 115.8%。

全年完成房地产开发投资 55.10 亿元, 比上年增长 46.8%。房地产开发投资占全社会固定资产投资的比重为 19.6%, 拉动全社会投资增长 8.5 个百分点。房地产业实现增加值 12.52 亿元, 增长 7.3%, 对经济增长的贡献率为 2.4%。

图 3 2006—2010 年全区固定资产投资变化图



六、交通、邮电、旅游

2010 年，全区认真围绕“661123”统筹城乡综合交通规划，全力推进“便捷工程”建设。轨道交通 6 号线北碚段提前开工，朝阳复建桥桥拱合龙，龙凤大道一期通车、二期开工。全年改造干线公路 15 公里，开工建设 40 公里农村公路，新增城市公交线路 4 条，新增 25 个村通客运。年末全区公路里程达 1145 公里（含农村道路），其中高速公路 58 公里，一级公路 17 公里，二级公里 90 公里。镇村农村公路通达率达 100%。全年水路、公路货物周转量 150211 万吨公里，增长 28.5%。客运周转量 69735 万人公里，增长 10.5%。

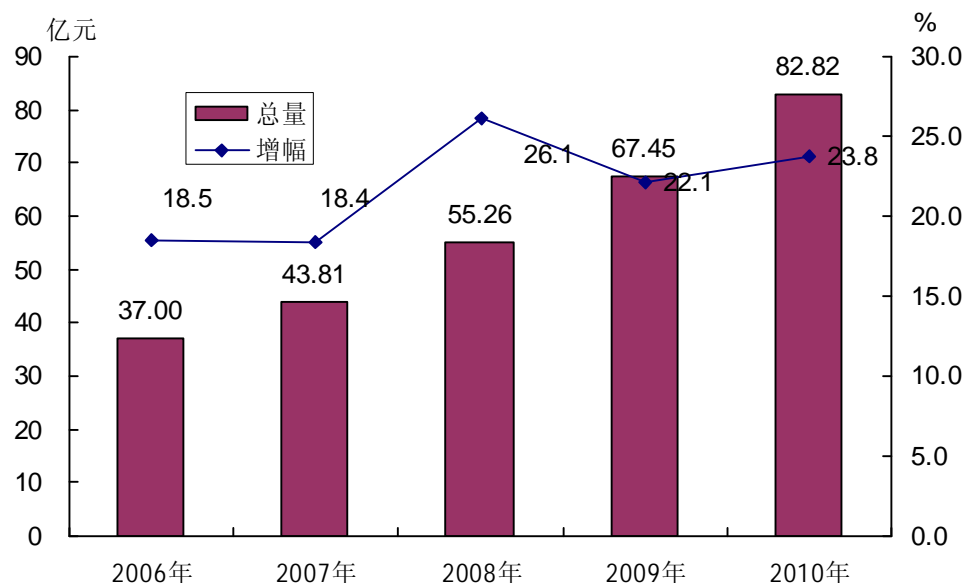
全年完成邮电业务总量 14652 万元，比上年增长 4.5%。年末固定电话用户达到 16.65 万户；移动电话用户达 56.84 万户。信息网络高速发展，年末全区计算机互联网宽带接入用户达 9.27 万户，新增 2.26 万户。

2010 年全区紧紧围绕打造“两高一特”支柱产业的发展思路,特色旅游产业发展步伐加快。成功举办腊梅文化节、消夏休闲节等活动;颐尚温泉创 4A 级旅游景区正式授牌,金刀峡景区改造加快推进;北温泉柏联 SPA 建成营业;大众温泉游泳健身中心主体完工。全年接待游客 1201 万人次,实现旅游综合收入 32.86 亿元,比上年增长 50%。

七、国内贸易

2010 年,全区继续大力实施农村“万村千乡市场工程”和城市社区“双进工程”,初步形成了以城区商圈为核心,集镇商业、村居网点为支撑的商贸流通网络体系。新建“万村千乡市场工程综合信息服务平台”终端 100 个,建设改造社区连锁经营网点 40 个,创建社区示范超市 4 个、放心粮油示范销售店 11 个。全区 131 个“家电下乡”备案销售网点累计销售家电下乡产品 2.92 万台,实现销售额 6884 万元,兑付补贴资金 432 万元,补贴兑付率达 100%;27 家“汽摩下乡”备案销售网点累计售出汽摩产品 7183 台,实现销售额 6685 万元,兑付补贴 668 万元。嘉陵风情步行街如期开街,雄风百货、新世纪百货等 25 家现代商贸流通企业正式开业,缙云商圈初具规模。随着各项消费政策的落实推进和各大商圈建设的不断完善,全区消费逐步提档升级,消费品市场实现了持续平稳较快增长。全年全区实现社会消费品零售总额 82.82 亿元,比上年增长 23.8%。其中,批发和零售业零售额 70.64 亿元,增长 24.1%;住宿和餐饮业零售额 12.18 亿元,增长 22.4%。

图 4 2006—2010 年全区社会消费品零售总额及其增幅



八、对外经济

2010年，“两江新区”建设拉开序幕，我区开放型经济工作迎来新的发展机遇。美国通用电气（GE）、台湾 GSK 集团、中国机械工业集团、深圳东南集团、雷科电气等一批知名企业项目相继被引进，新到位资金和项目呈现大幅增长。全年全区新引进招商项目 51 个，协议引资 482.32 亿元，实际到位资金 181.2 亿元；实际利用外资 13970 万美元，增长 53.7%；利用内资 104.36 亿元，增长 92.5%。

2010 年末，外贸进出口企业达到 198 家，比上年增加 29 家，完成外贸进出口总额（海关数）22051 万美元，比上年增长 29.7%。其中出口总额 20698 万美元，增长 28.7%。在出口产品中，机电产品类占 81%，医药化工占 6.3%，光学电子占 9.7%，农产品占 1%。

九、财政与金融

2010 年，全区完成地方预算内财政收入 20.29 亿元，比

上年增长 33.4%。其中，一般预算收入完成 13.57 亿元，增长 18.0%。实现区级税收 9.0 亿元，增长 62.4%，其中营业税、增值税、所得税 3 大主体税种合计完成 3.77 亿元，增长 29.4%。地方预算内财政支出 38.06 亿元，比上年增长 42.8%，其中一般预算支出 26.52 亿元，增长 20.3%。

2010 年末，10 家在碚银行营业网点达到 101 个，人民币各项存款余额达到 305.82 亿元，比年初增加 58.69 亿元，增长 23.7%。城乡居民储蓄存款余额 180.73 亿元，增长 23.3%。人民币各项贷款余额达到 226.67 亿元，比年初增加 42.95 亿元，增长 23.4%，其中公司贷款 155.60 亿元，增长 17.7%。

十、科学技术和教育

2010 年，全区大力实施高新技术产业发展战略，加大企业技术创新与成果转化投入。全年实施国家火炬计划四项、国际科技合作项目一个；一家企业被评为重庆市创新型十强高新技术企业；九家企业被确定为重庆市知识产权试点单位。全区 32 所科研机构共实施国家级科研项目 124 项，市级项目 75 项。专利申请量 1349 件，比上年增长 99.6%，其中发明专利 612 件，增长 143.8%，实用新型专利 670 件，增长 110.0%；获得专利授权 552 件，比上年增长 108.3%，其中发明专利 81 件，增长 92.9%，实用新型专利 383 件，增长 150.3%。

2010 年全区两所普通高等教育学校共招收本、专科学生 9937 人，招收研究生 3585 人。本、专科在校学生 3.95 万人，比上年下降 2.1%；在校研究生 1.03 万人，增长 10.2%。两所

普通中专学校招生1891人，在校学生5006人；22所普通中学招生1.11万人，在校学生3.46万人；60所小学招生0.40万人，在校学生2.57万人。小学学龄儿童入学率和初中入学率均为100%，高考本科上线率为64.4%。

十一、文化、卫生、体育

2010年，全区继续大力实施统筹城乡文化发展工程，文化事业健康协调发展。北碚剪纸列入世界非物质文化遗产名录；北碚民间特色舞“双竹连宵”获中国第八届民间艺术节银奖，实现“山花奖”零突破；广播实现“村村响”、电视实现“户户通”。全区年末有线电视用户达14.53万户，119个行政村全部实现有线电视联网，有线电视通村率达100%，通社率达96.2%。安装直播卫星接收器2000套，在全市率先实现广播电视信号100%全覆盖。年末全区拥有文化馆（站）13个，拥有博物馆1个，公共图书馆藏书达89.5万册。

2010年，全区卫生事业取得新突破。区中医院挂牌成为首个跨省的“广州中医药大学非直属附属医院”；全区建立居民健康档案52.5万份，建档率为71.8%。改扩建镇级卫生院12个，完成26个村卫生室标准化建设，村级公共卫生服务站实现全覆盖。年末全区拥有卫生机构39个，其中医院16个，卫生院10个。卫生机构床位3114张，其中医院床位2786张，卫生院床位298张。拥有卫生技术人员3298人，比上年增长6.0%，其中执业医师1497人，增长31.0%。

2010年，全区举办区级运动会42场，参加运动员2万人；向各级输送体育人才和后备人才23人；等级运动员97人，比上年度增长90.2%；全区体育人口共计42.7万人。年度取得市三运会团体总分第一、金牌总数第一、奖牌总数第二的优异成绩，荣获全市第四届残运会一等奖。

十二、人口、人民生活、就业和社会保障

2010年，全区出生人口4034人，人口出生率为6.25‰，人口自然增长率-0.08‰。年末全区户籍总人口63.50万人，其中，非农业人口32.24万人。

全年城市居民人均可支配收入19092元，比上年增长11.1%。人均消费性支出13905元，增长9.5%，其中食品支出增长6.7%，交通和通信支出增长7.8%，衣着支出增长13.7%，娱乐教育文化支出增长9.3%。城市居民家庭恩格尔系数为34.9%，比上年下降0.9个百分点。

全年农村居民人均纯收入7205元，比上年增长16.6%。人均生活消费支出5723元，增长11.8%，其中食品支出增长8.3%，交通通讯支出增长5.6%，居住支出增长10.1%。农村居民家庭恩格尔系数为44.3%，比上年下降1.5个百分点。

2010年末，全区从业人员达到35.45万人，比上年增加0.13万人。全年新增就业岗位9520个，城镇登记失业人员就业6810人，年末实有登记失业人员3476人。年末城镇登记失业率为2.99%。

2010年末，全区失业保险参保人数5.74万人，全年征收失业保险基金2411万元，发放失业保险金1164万元；养

老保险参保人数达 20.77 万人，征收养老金 51655 万元，发放养老金 100412 万元；生育保险参保人数达 4.26 万人，共征收生育保险基金 443 万元，发放生育保险基金 264 万元；工伤保险参保人数 9.42 万人，征收工伤保险基金 2554 万元，发放工伤保险金 2440 万元。城镇职工、居民医疗保险人数 58.4 万人，其中，新型农村合作医疗参合人数达 30.62 万人，获得新农合补偿人次 33.05 万人次，补偿受益率 107.9%。

2010 年，全区加大了社会救助工作力度，2.27 万人享受低保，其中农村低保人员 1.22 万人；全年发放低保金 4104 万元，其中农村低保金 1503 万元。年末全区有各类社会福利院 26 个，福利床位 2820 张，收养 1656 人。

注释：

[1]本公报中数据均为初步统计数,最终数据以《北碚统计年鉴 2011》为准。

[2]地区生产总值、各产业增加值绝对数按现价计算，增长速度按不变价格计算。

[3] 地方财政一般预算收入包含国有资本经营收入。

[4] 2010 年末人口数为公安局和人口计生委提供的统计数。

资料来源：本公报中城镇房屋建设数据来自区房管局；市政道路数据来自区市政局；园林绿化数据来自区城乡建委；环境质量数据来自区环保局；公路里程、交通运输数据来自区交通局；邮电业务总量数据来自区邮政分局和区电信分局；固定电话、移动电话、宽带数据来自电信、移动、联通、铁通分公司；旅游数据来自区旅游局；对外贸易经济数据来自区外经贸委；财政数据来自区财政局；存贷款数据来自在碚十家银行；科技数据来自区科委；普通高等教育学校招生数据来自西南大学和重庆师范学院初等教育学院；普通中专招生数据来自四川仪表工业学校和重庆市轻工业学校；中小学招生数据来自区教委；文化数据来自区文广新局；卫生数据来自区卫生局；体育数据来自区体育局；出生人口数据来自区计生委；户籍人口数据来自区公安分局；就业和社会保障数据来自区人力资源社保局和区民政局；医保数据来自区医保分中心和区人力资源社保局；其他数据来自区统计局。

2010 年北碚区国民经济主要统计指标

指标名称	单位	2010 年	比上年增长 %
年末户籍总人口	万人	63.50	-0.1
#非农业人口	万人	32.24	3.2
人口自然增长率	‰	-0.08	0.33 点
地区生产总值 (GDP)	亿元	232.37	17.4
第一产业	亿元	9.47	5.5
第二产业	亿元	147.07	22.7
#工业	亿元	126.91	23.0
第三产业	亿元	75.83	9.8
#交通运输、仓储和邮政业	亿元	6.45	11.6
批发和零售业	亿元	11.92	15.2
住宿和餐饮业	亿元	6.48	3.3
金融业	亿元	7.52	13.4
房地产业	亿元	12.52	7.3
其他服务业	亿元	30.94	8.9
农业			
耕地面积	公顷	13956	-1.8
农林牧渔业总产值	亿元	13.80	6.1
主要农产品产量			
粮食总产量	万吨	9.31	-1.3
肉类总产量	万吨	1.18	-1.0
蔬菜产量	万吨	20.18	21.7
水产品产量	万吨	0.45	5.0

指标名称	单位	2010年	比上年增长%
规模以上工业主要指标			
总产值	亿元	424.44	28.4
增加值	亿元	117.61	24.0
利润总额	亿元	17.48	11.3
利税总额	亿元	31.10	8.4
产品产销率	%	98.0	0.3点
经济效益综合指数	%	219.3	1.8点
公路、水路货物量	万吨	1458	9.7
公路、水路客运量	万人	2488	6.6
公路、水路货运周转量	万吨公里	150211	28.5
公路、水路客运周转量	万人公里	69735	10.5
邮电业务总量	万元	14652	4.5
全社会固定资产投资	亿元	280.58	36.1
#房地产开发投资	亿元	55.10	46.8
社会消费品零售总额	亿元	82.82	23.8
辖区财政总收入	亿元	35.27	36.5
地方财政收入	亿元	20.29	33.4
#一般预算收入	亿元	13.57	18.0
地方财政支出	亿元	38.06	42.8
#一般预算支出	亿元	26.52	20.3

指标名称	单位	2010年	比上年增长%
金融机构本外币存款余额	亿元	308.87	24.6
金融机构人民币存款余额	亿元	305.82	23.7
#城乡居民储蓄存款余额	亿元	180.73	23.3
金融机构本外币贷款余额	亿元	231.25	23.7
金融机构人民币贷款余额	亿元	226.67	23.4
进出口总额(海关数)	亿美元	2.21	29.7
#出口	亿美元	2.07	28.7
实际利用外资	亿美元	1.40	53.7
实际利用内资	亿元	104.36	92.5
城镇非私营单位职工平均工资	元	36121	12.1
城市居民人均可支配收入	元	19092	11.1
城市居民人均生活消费性支出	元	13905	9.5
农民人均纯收入	元	7205	16.6
农村居民人均生活消费性支出	元	5723	11.8
城镇登记失业率	%	2.99	1.08点
森林覆盖率	%	38.96	3.59
人均公共绿地面积	平方米	21.2	5.3
公共图书馆藏书	万册	89.5	0.79
普通中小学学校数	个	82	-3.5
普通中小学在校生人数	万人	6.02	-1.8
普通中小学专任教师数	人	4383	0.7